

黒部市総合振興計画策定にかかる
『出身者アンケート調査』

調査結果

平成 18 年 9 月

- 目 次 -

1 . 調査概要	
1) 調査目的	1
2) 調査対象	1
3) 調査方法	1
4) 回収数	1
5) 回答者属性	1
2 . 調査結果のまとめ	
1) 黒部市への愛着 (問7)	4
2) 住み良さ (問8)	4
3) 再居住意向 (問9)	4
4) 黒部市で暮らす際の不満 (問10)	4
5) 黒部市の自慢 (問11)	4
6) 黒部市の嫌いな点、改善すべき点 (問12)	5
7) 黒部市の将来像 (問13)	5
3 . 集計結果・分析	
1) 黒部市への愛着 (問7)	6
2) 住み良さ (問8)	6
3) 再居住意向 (問9)	6
4) 黒部市で暮らす際の不満 (問10)	7
5) 黒部市の自慢 (問11)	7
6) 黒部市の嫌いな点、改善すべき点 (問12)	8
7) 黒部市の将来像 (問13)	9

1. 調査概要

1) 調査目的

- ・総合計画は、市の指針となるものであり、様々な分野別計画の基本となるものである。合併後初めてとなる「黒部市総合振興計画」の策定に向け、市民意向を把握するとともに、黒部市にゆかりのある方の意見を反映することを目的とする。

2) 調査対象

- ・黒部市出身者、もしくは、ゆかりのある方。

3) 調査方法

- ・郵送にて配布・回収。

4) 回収数

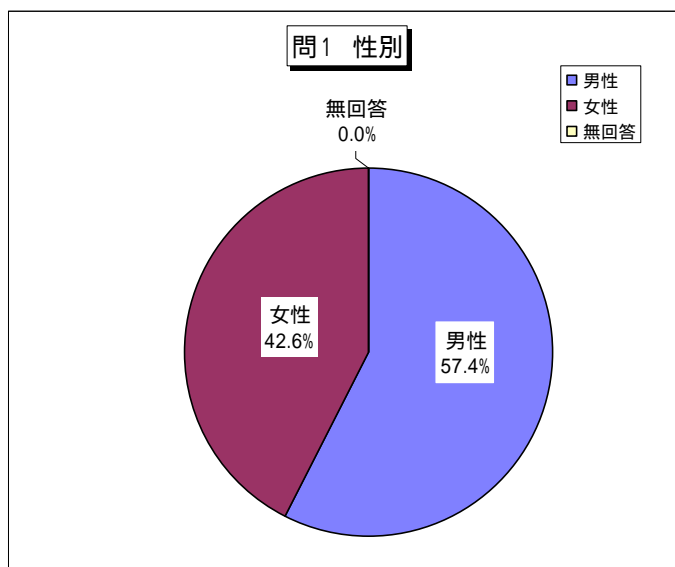
- ・回収数：54枚

5) 回答者属性

(1) 性別 (問1)

選択項目	人数	構成比
男性	31	57.4%
女性	23	42.6%
無回答	0	0.0%
合計	54	100%

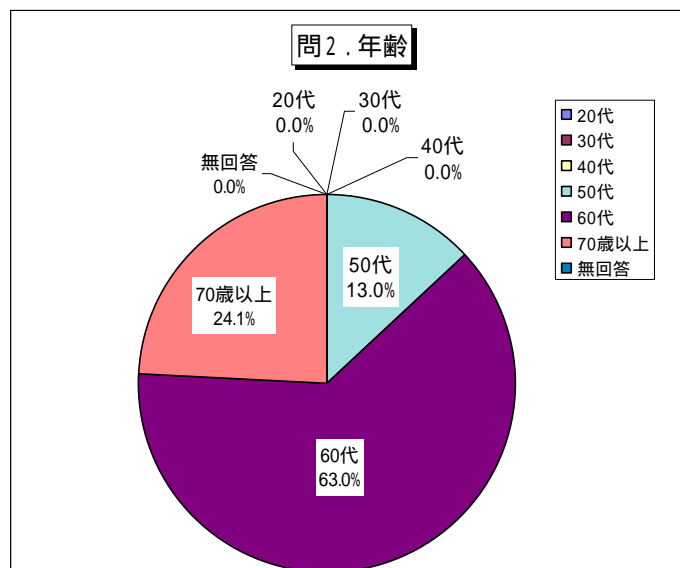
- ・「男性」より「女性」が約15%多い。



(2) 年齢 (問2)

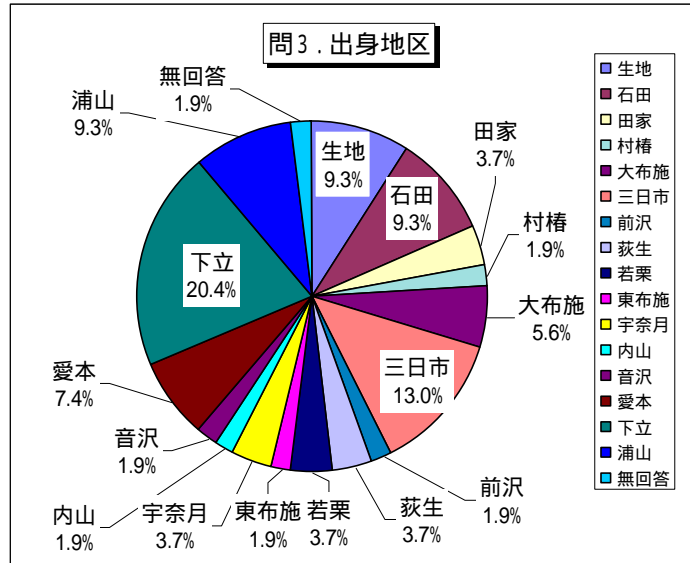
項目	人数	割合
20代	0	0.0%
30代	0	0.0%
40代	0	0.0%
50代	7	13.0%
60代	34	63.0%
70歳以上	13	24.1%
無回答	0	0.0%
合計	54	100%

- ・「60代」が63.0%と最も多く、次いで「70歳以上」が24.1%である。



(3) 居住地 (問3)

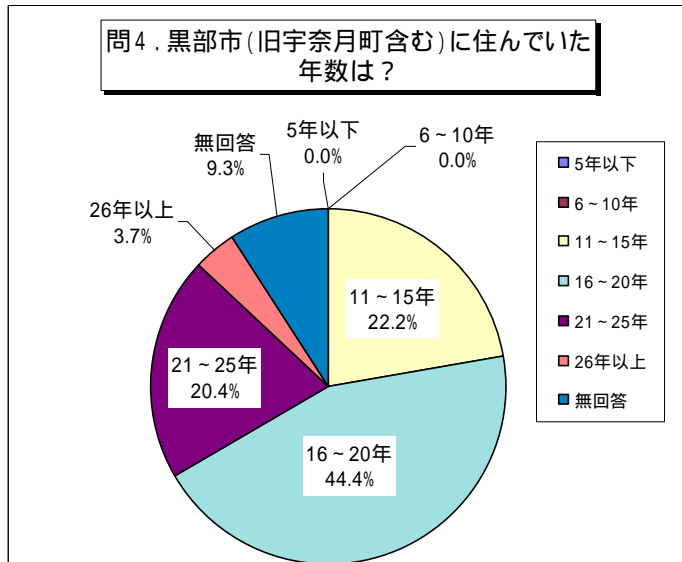
項目	人数	割合
生地	5	9.3%
石田	5	9.3%
田家	2	3.7%
村椿	1	1.9%
大布施	3	5.6%
三日市	7	13.0%
前沢	1	1.9%
荻生	2	3.7%
若栗	2	3.7%
東布施	1	1.9%
宇奈月	2	3.7%
内山	1	1.9%
音沢	1	1.9%
愛本	4	7.4%
下立	11	20.4%
浦山	5	9.3%
無回答	1	1.9%
合計	54	100%



・旧黒部地域が 53.7%、旧宇奈月地域が 46.3%である。

(4) 居住していた年数 (問4)

項目	人数	割合
5年以下	0	0.0%
6~10年	0	0.0%
11~15年	12	22.2%
16~20年	24	44.4%
21~25年	11	20.4%
26年以上	2	3.7%
無回答	5	9.3%
合計	54	100%

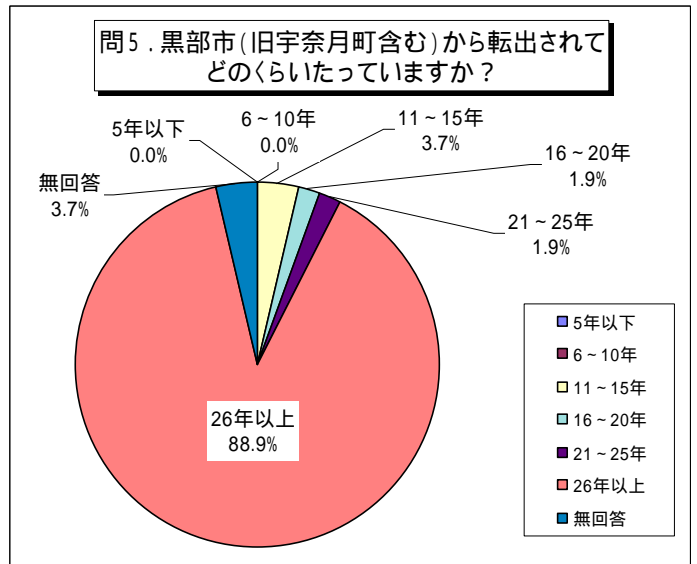


・「16~20年」が 44.4%と最も多く、次いで「11~15年」が 22.2%である。

(5) 転出してからの年数 (問 5)

項 目	人 数	割 合
5 年以下	0	0.0%
6 ~ 10 年	0	0.0%
11 ~ 15 年	2	3.7%
16 ~ 20 年	1	1.9%
21 ~ 25 年	1	1.9%
26 年以上	48	88.9%
無回答	2	3.7%
合計	54	100%

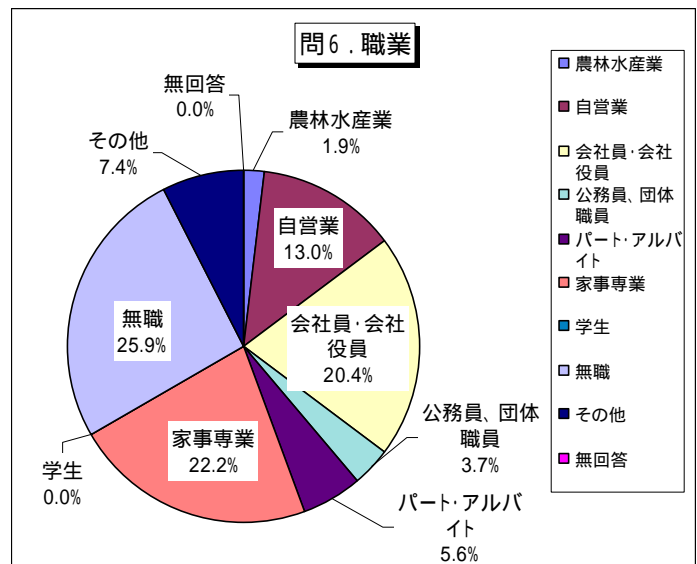
・「26 年以上」が 88.9% と大半を占めている。



(6) 職業 (問 6)

項 目	人 数	割 合
農林水産業	1	1.9%
自営業	7	13.0%
会社員・会社役員	11	20.4%
公務員、団体職員	2	3.7%
パート・アルバイト	3	5.6%
家事専業	12	22.2%
学生	0	0.0%
無職	14	25.9%
その他	4	7.4%
無回答	0	0.0%
合計	54	100%

・「無職」が 25.9% と最も多く、次いで「家事専業」が 22.2% である。



2. 調査結果のまとめ

1) 黒部市への愛着 (問7)

- ・大半の人が愛着を「感じている」(90.7%)と回答している。

2) 住み良さ (問8)

- ・「住み良い」(16.7%)と「まあまあ住み良い」(53.7%)をあわせると、回答者の70.4%が住み良いと思っている。

3) 再居留意向 (問9)

- ・20.4%が将来「黒部市で暮らしたい」と考えている。

4) 黒部市で暮らす際の不満 (問10)

順位	項目	割合
1	2. 電車やバスなど交通の便が悪い	64.8%
2	3. お店が少なく買い物がしにくい	31.5%
3	1. 働きたいと思う場所が少ない	24.1%
4	7. 医療・福祉の面に不満がある	20.4%
5	11. まちに活気がなく、魅力がない	18.5%
6	13. その他	13.0%
7	4. 娯楽施設など楽しい場所が少ない	9.3%
8	8. 体育館や図書館など公共施設が不十分	9.3%
9	5. 公園などくつろげる場所が少ない	5.6%
10	9. 住むためにまわりの環境がよくない	3.7%
11	12. 地域の生活習慣や風習になじめない	3.7%
12	10. 祭りなどのイベントが少ない	1.9%
13	6. 進学などの問題がある	0.0%

5) 黒部市の自慢 (問11)

順位	項目	割合
1	1. 自然環境が豊か	68.5%
2	2. 美味しい食べ物が豊富	61.1%
3	3. 生地の清水などの名水がある	27.8%
4	13. 住環境が良い	27.8%
5	12. 自然災害が少ない	24.1%
6	5. 観光資源がたくさんある	16.7%
7	7. 治安が良い	13.0%
8	8. 近所付き合いが盛ん	3.7%
9	10. 病院や福祉施設が充実している	3.7%
10	6. 世界的な企業がある	1.9%
11	9. 子育てに良い環境である	1.9%
12	15. その他	1.9%
13	4. 交通の便が良い	0.0%
14	11. 買い物に便利	0.0%
15	14. 行政サービスが充実している	0.0%

6) 黒部市の嫌いな点、改善すべき点 (問12)

順位	項目	割合
1	4. 交通の便が悪い	57.4%
2	11. 買い物に不便	35.2%
3	5. 観光資源を活かしていない	25.9%
4	10. 病院や福祉施設が少ない	25.9%
5	3. 名水の活用が不十分	14.8%
6	1. 自然環境が悪化している	7.4%
7	8. 近所付き合いが難しい	7.4%
8	15. その他	7.4%
9	2. 美味しい食べ物が少ない	0.0%
10	6. 工場からの騒音や振動など	0.0%
11	7. 治安が良くない	0.0%
12	9. 子育ての環境が良くない	0.0%
13	12. 自然災害が多い	0.0%
14	13. 住環境が悪い	0.0%
15	14. 行政サービスが良くない	0.0%

7) 黒部市の将来像 (問13)

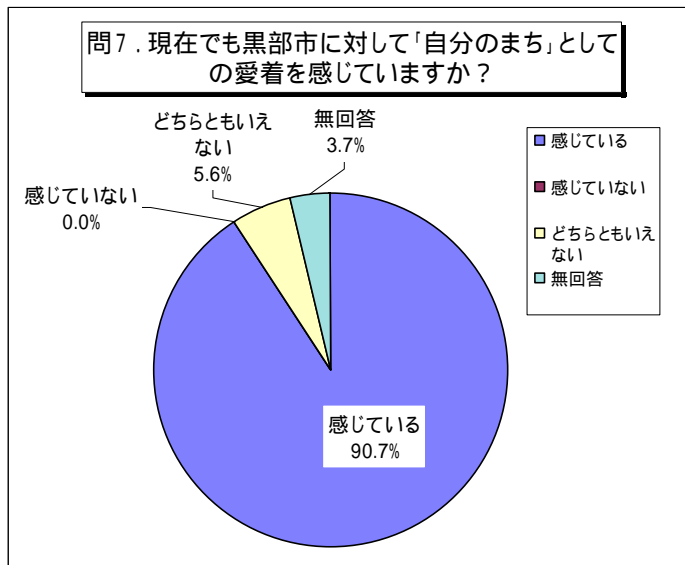
順位	項目	割合
1	1. 水辺や緑などの自然を守り活かした、自然環境が豊かなまち	48.1%
2	7. 地域資源を活かし交流の盛んな、観光交流のまち	29.6%
3	3. 人と水との関わりを再認識できる水を活かしたまち	25.9%
4	10. 誰もが健やかな暮らしができる、福祉の充実したまち	22.2%
5	4. 美味しい農林水産物に恵まれた、農林業・水産業の盛んなまち	18.5%
6	9. 交通や経済の中心として県東部の拠点となるまち	18.5%
7	16. 市民と行政が一体となりまちづくりを推進するまち	16.7%
8	11. 高齢者や障害者にやさしい、バリアフリーのまち	13.0%
9	15. スポーツや健康づくりの環境が充実した、元気で健やかなまち	13.0%
10	17. 地域のコミュニティ活動が盛んな、心ふれあうまち	11.1%
11	5. 企業立地が多い、産業の盛んなまち	9.3%
12	6. 商業を中心とした活気のある、賑わいのまち	7.4%
13	12. 災害に強い安全で安心な暮らしを実現できるまち	7.4%
14	13. 学校・家庭・生涯教育などの教育環境が充実したまち	7.4%
15	14. 文化・芸術活動が盛んな、文化の香り高いまち	5.6%
16	2. リサイクルやゴミの適正処理、新エネルギーを活用する、環境にやさしいまち	3.7%
17	8. 道路、公園、上下水道などが充実する、居住環境が整ったまち	3.7%
18	18. その他	3.7%

3. 集計結果・分析

1) 黒部市への愛着 (問7)

項目	人数	割合
感じている	49	90.7%
感じていない	0	0.0%
どちらともいえない	3	5.6%
無回答	2	3.7%
合計	54	100%

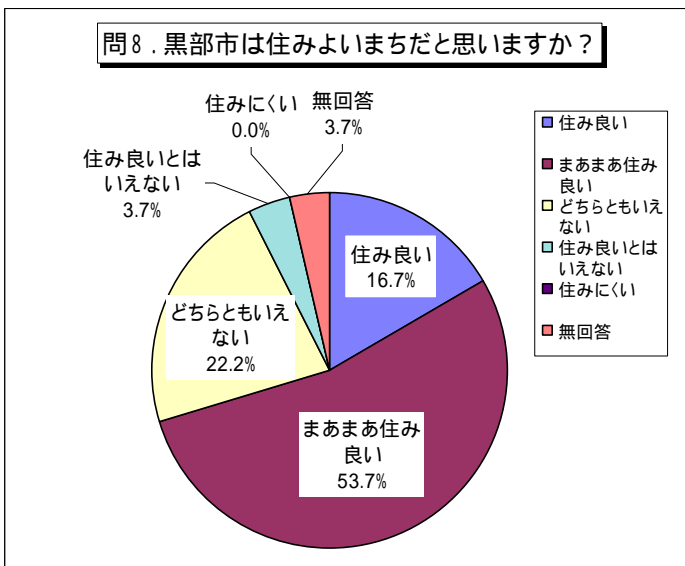
- ・大半の人が愛着を「感じている」(90.7%)と回答している。



2) 住み良さ (問8)

項目	人数	割合
住み良い	9	16.7%
まあまあ住み良い	29	53.7%
どちらともいえない	12	22.2%
住み良いとはいえない	2	3.7%
住みにくい	0	0.0%
無回答	2	3.7%
合計	54	100%

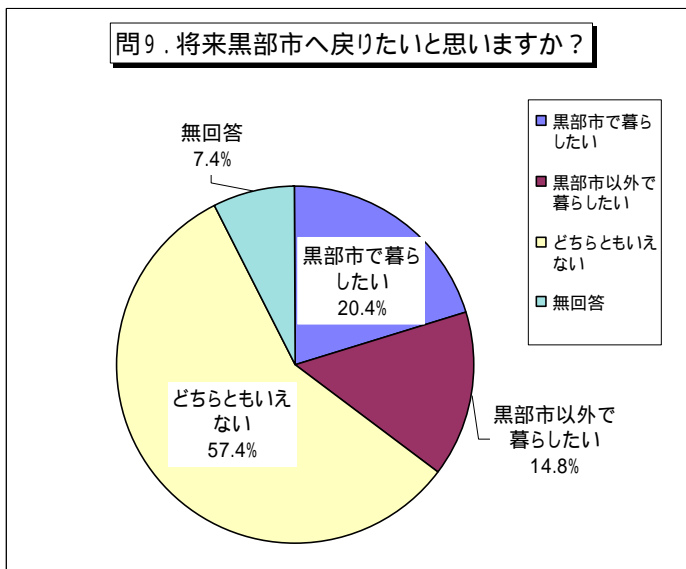
- ・「住み良い」(16.7%)と「まあまあ住み良い」(53.7%)をあわせると、回答者の70.4%が住み良いと思っている。



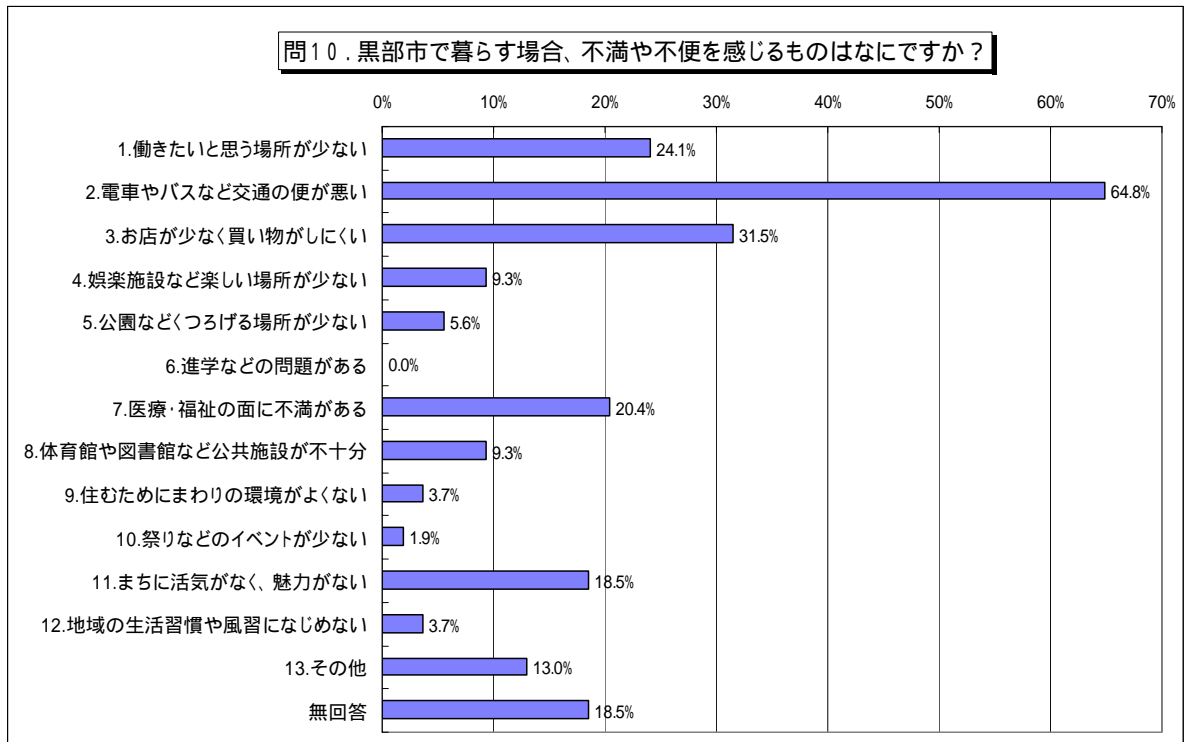
3) 再居住意向 (問9)

項目	人数	割合
黒部市で暮らしたい	11	20.4%
黒部市以外で暮らしたい	8	14.8%
どちらともいえない	31	57.4%
無回答	4	7.4%
合計	54	100%

- ・20.4%が将来「黒部市で暮らしたい」と考えている。

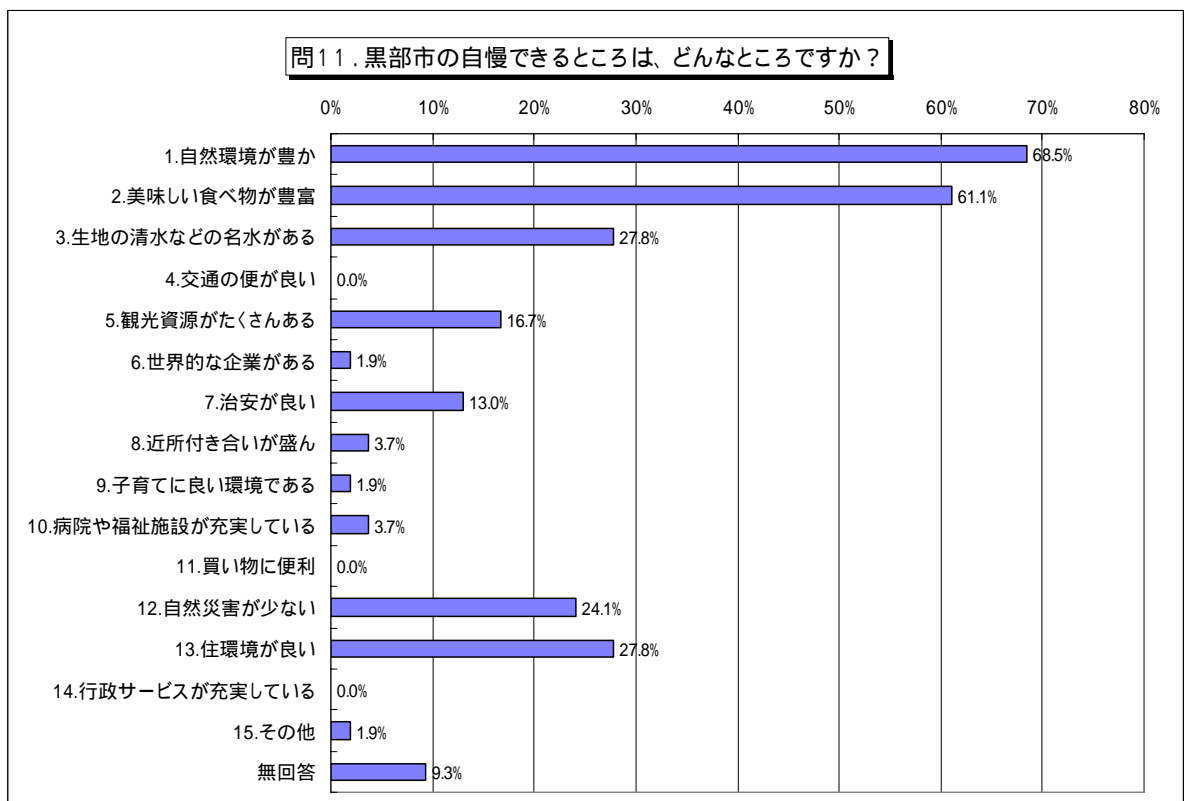


4) 黒部市で暮らす際の不満 (問10)



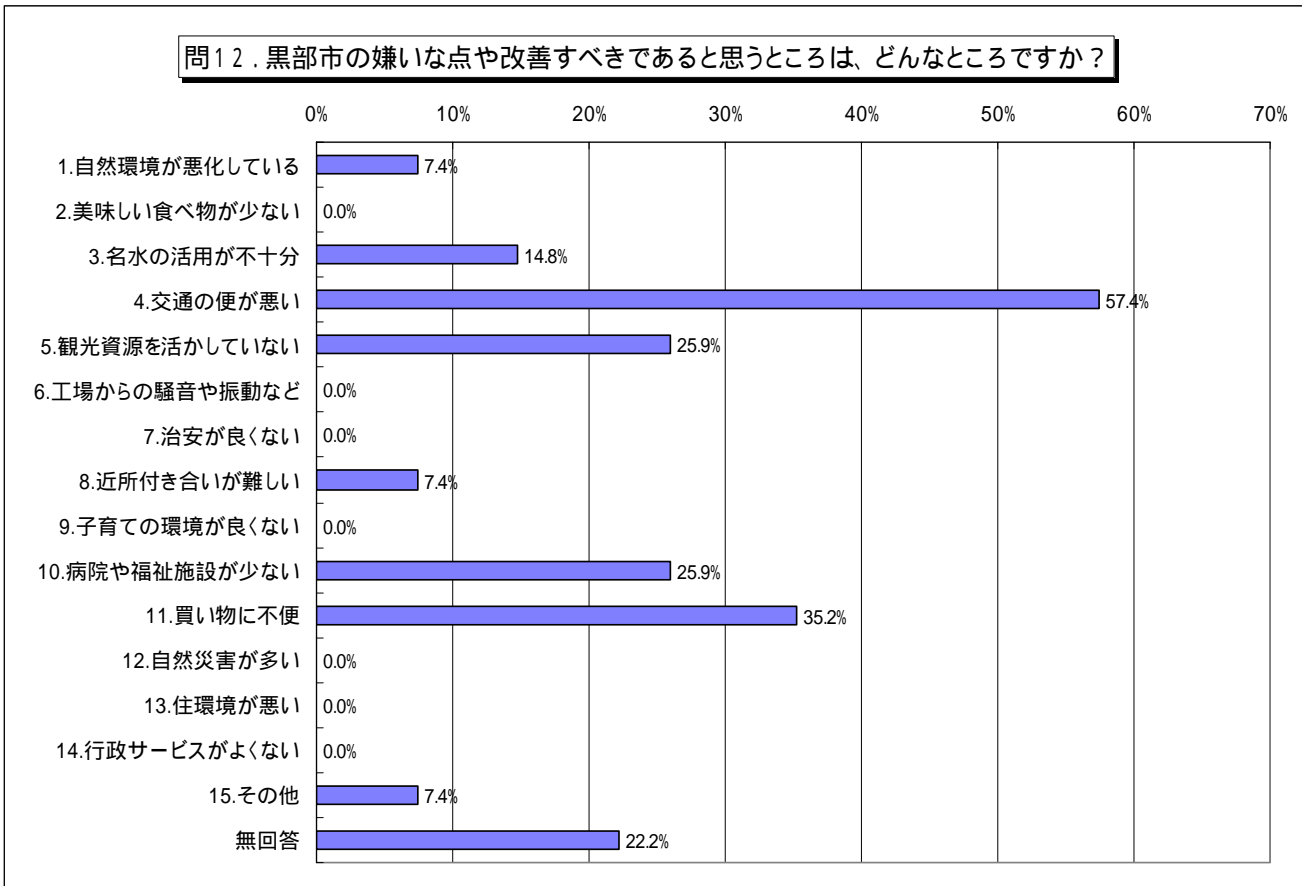
- ・黒部市で暮らす際の不満として、「2. 電車やバスなど交通の便が悪い」(64.8%)が最も多く、次いで「3. お店が少なく買い物がしにくい」(31.5%)、「1. 働きたいと思う場所が少ない」(24.1%)の順となっている。

5) 黒部市の自慢 (問11)



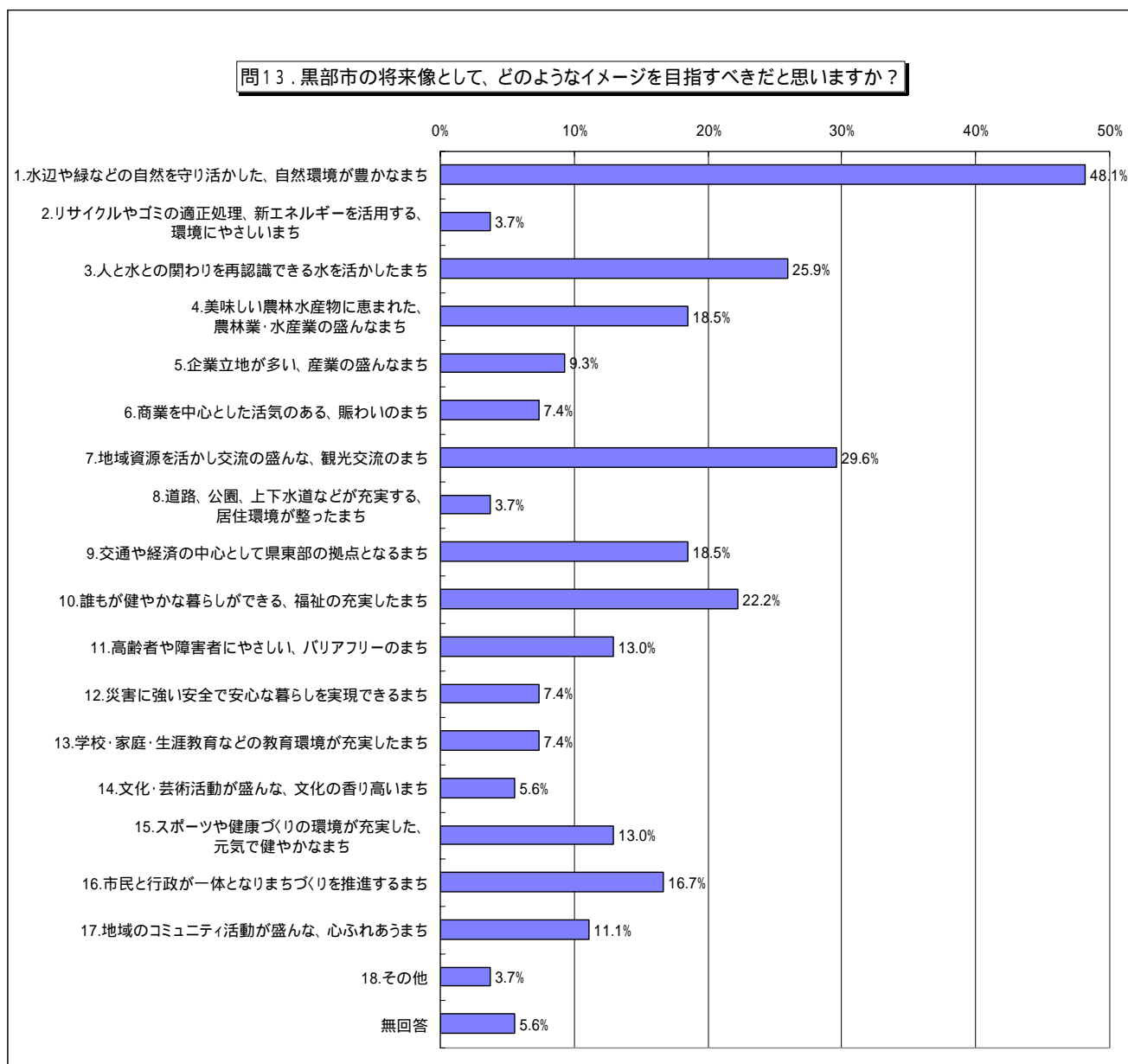
- ・黒部市の自慢できる点として、「1. 自然環境が豊か」(68.5%)が最も多く、次いで「2. 美味しい食べ物が豊富」(61.1%)、「3. 生地の清水などの名水がある」及び「13. 住環境が良い」(ともに27.8%)の順となっている。

6) 黒部市の嫌いな点、改善すべき点 (問12)



- ・黒部市の市の嫌いな点、改善すべき点として、「4.交通の便が悪い」(57.4%)が最も多く、次いで「11.買い物に不便」(35.2%)、「5.観光資源を活かしていない」及び「10.病院や福祉施設が少ない」(ともに25.9%)の順となっている。

7) 黒部市の将来像 (問13)



- ・本市の将来像として、「1.水辺や緑などの自然を守り活かした自然環境が豊かなまち」(48.1%)が最も多く、次いで「7.地域資源を活かし交流の盛んな、観光交流のまち」(29.6%)、「3.人と水の関わりを再認識できる水を活かしたまち」(25.9%)の順となっている。