

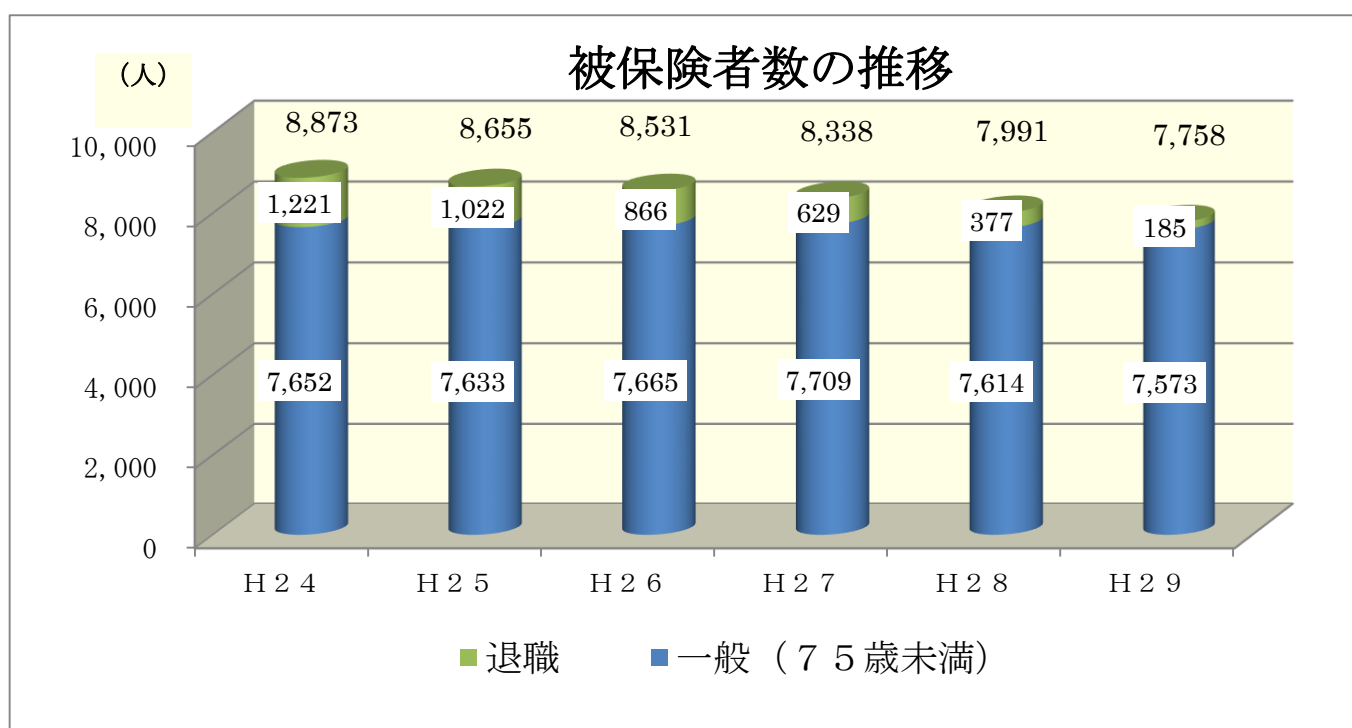
# 黒部市国民健康保険の財政状況（平成 29 年度決算）

## はじめに

黒部市国民健康保険の財政状況について、平成 24 年度から平成 29 年度までの特別会計の決算データを用いて、その概要をお知らせします。

### 1 被保険者数の推移

被保険者数は、一般被保険者のうち 75 歳以上の被保険者が後期高齢者医療制度へ移行したことや、退職被保険者の制度改正、社会保険の適用拡大などの法改正により、被保険者の数及び構成は大幅に変化しました。また、被保険者数は年々減少しています。



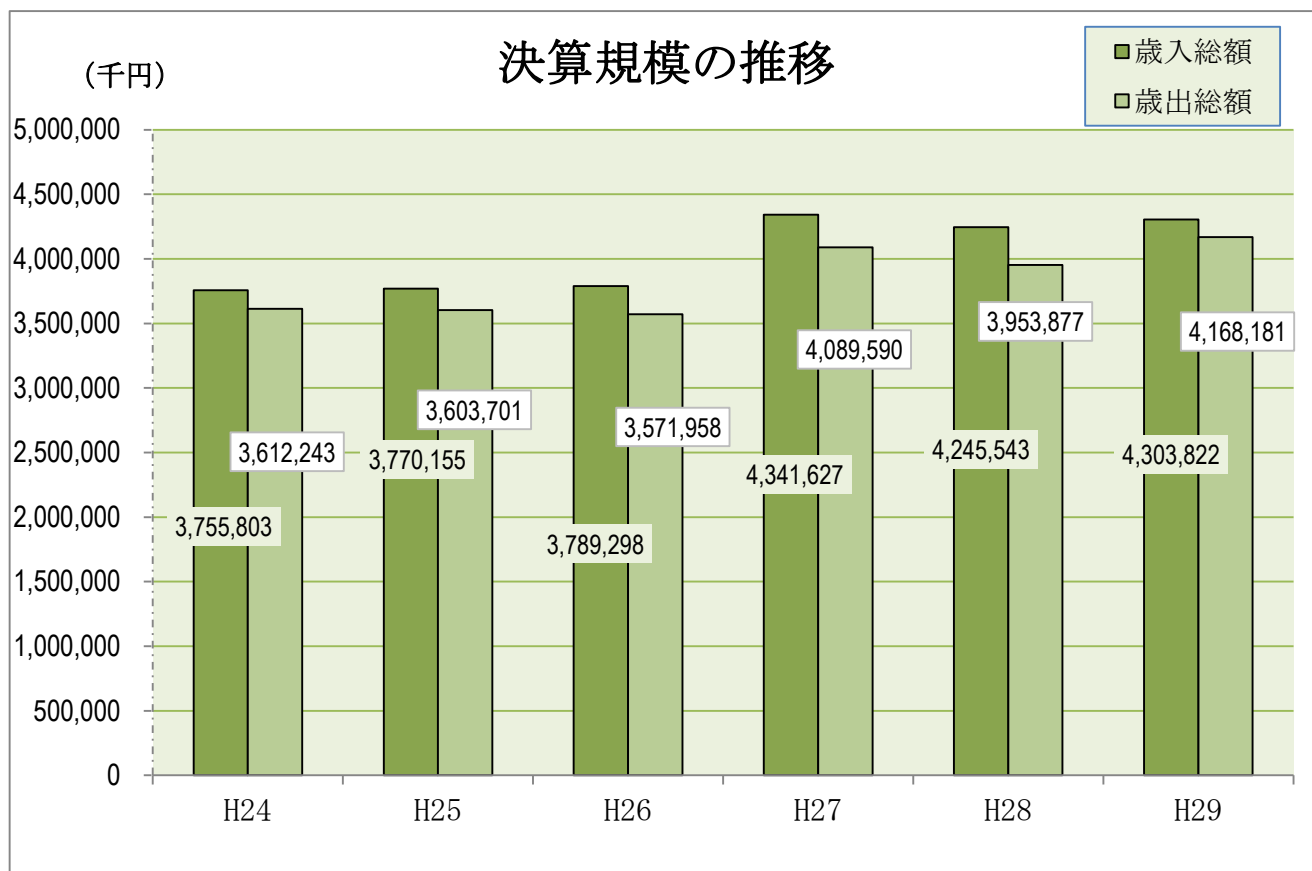
(単位：人)

区分	H24	H25	H26	H27	H28	H29
一般(75歳未満)	7,652	7,633	7,665	7,709	7,614	7,573
退職	1,221	1,022	866	629	377	185
合計	8,873	8,655	8,531	8,338	7,991	7,758

※各年度平均被保険者数（国民健康保険月報より）

## 2 決算収支の推移

平成 25 年度から、単年度で歳入が歳出を上回り、以降、歳入が歳出を上回っており、収支状況は比較的安定しています。



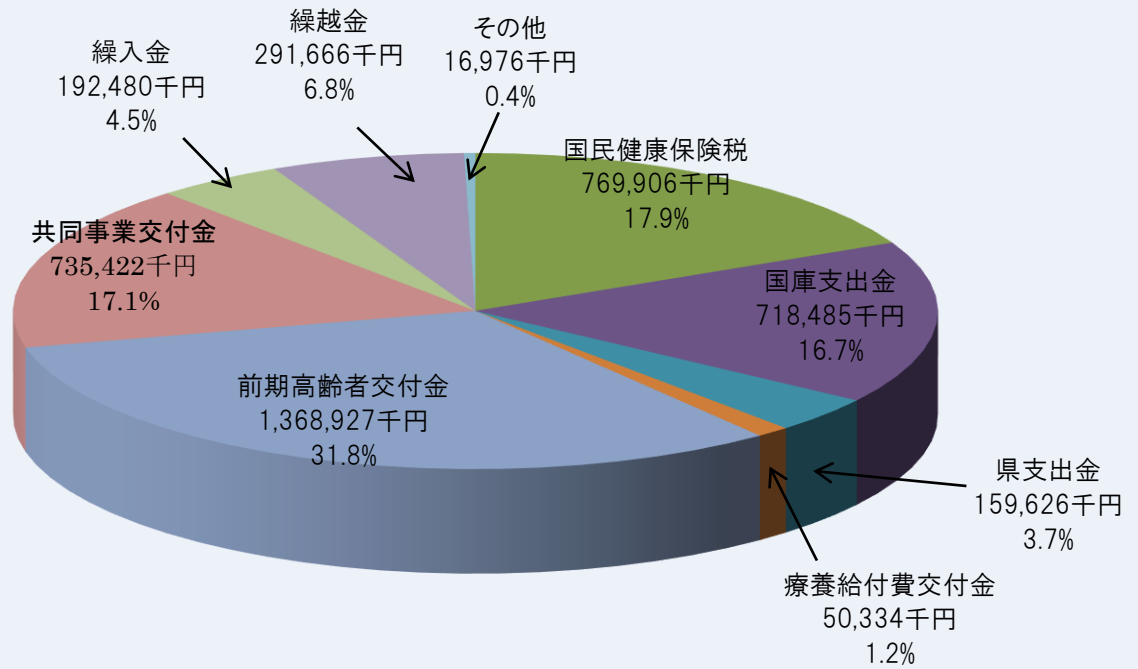
(単位：千円)

区 分	H24	H25	H26	H27	H28	H29
歳 入 総 額 A	3,755,803	3,770,155	3,789,298	4,341,627	4,245,543	4,303,822
(Aのうち基金繰入金)						
(Aのうち赤字補てん繰入金)						
歳 出 総 額 B	3,612,243	3,603,701	3,571,958	4,089,590	3,953,877	4,168,181
(Bのうち基金繰入金)						240,000
実質収支 (A-B)	143,560	166,454	217,340	252,037	291,666	135,641

## 3 歳入決算額内訳の構成

平成 29 年度歳入は、国民健康保険税が全体の 17.9%で、その他に医療費等の給付実績等により交付される前期高齢者交付金、国庫支出金、県支出金、共同事業交付金、療養給付費交付金などで構成されています。

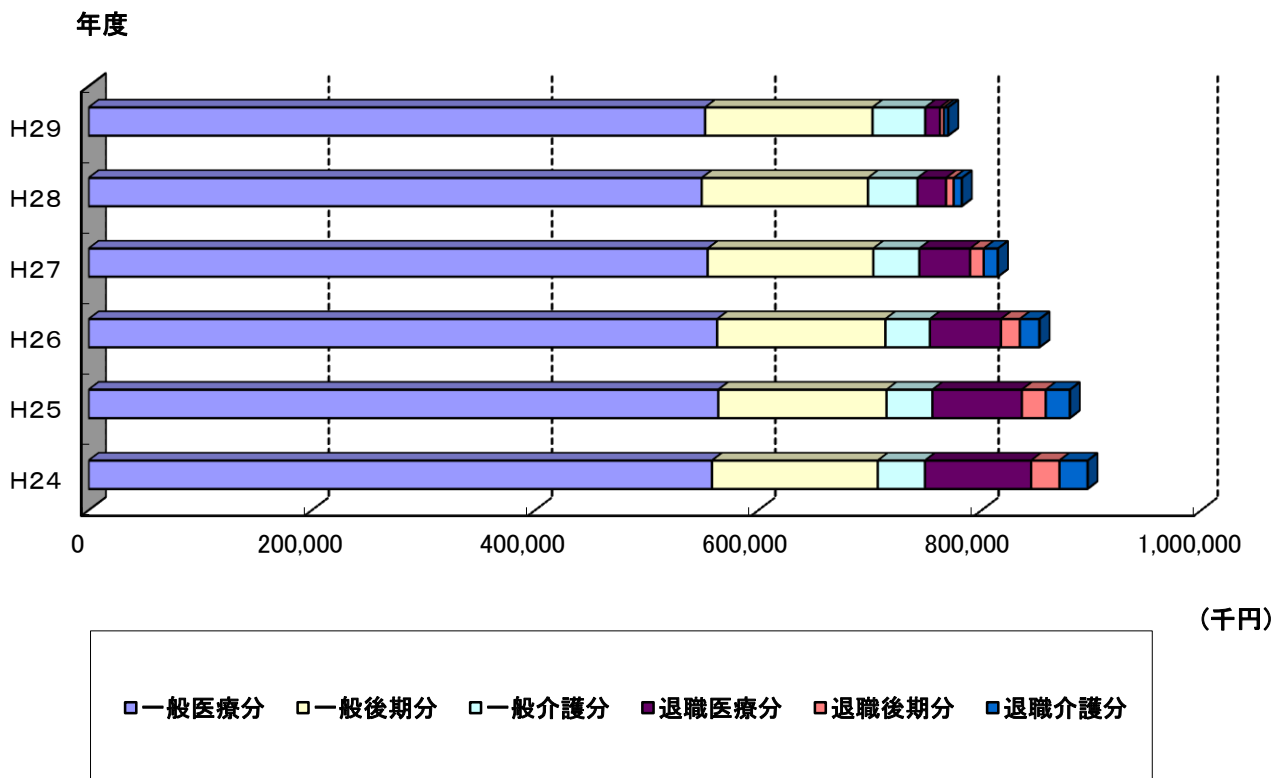
歳入決算額内訳の構成（平成29） 総額4,303,822千円



国民健康保険税は、一般医療分（基礎課税分）が保険税全体の約71.7%を占めており、ついで一般後期高齢者支援金分となっています。

加入者の減少、所得状況の低迷等により、国民健康保険税の総額は、年々減少している状況です。

国民健康保険税収入の推移

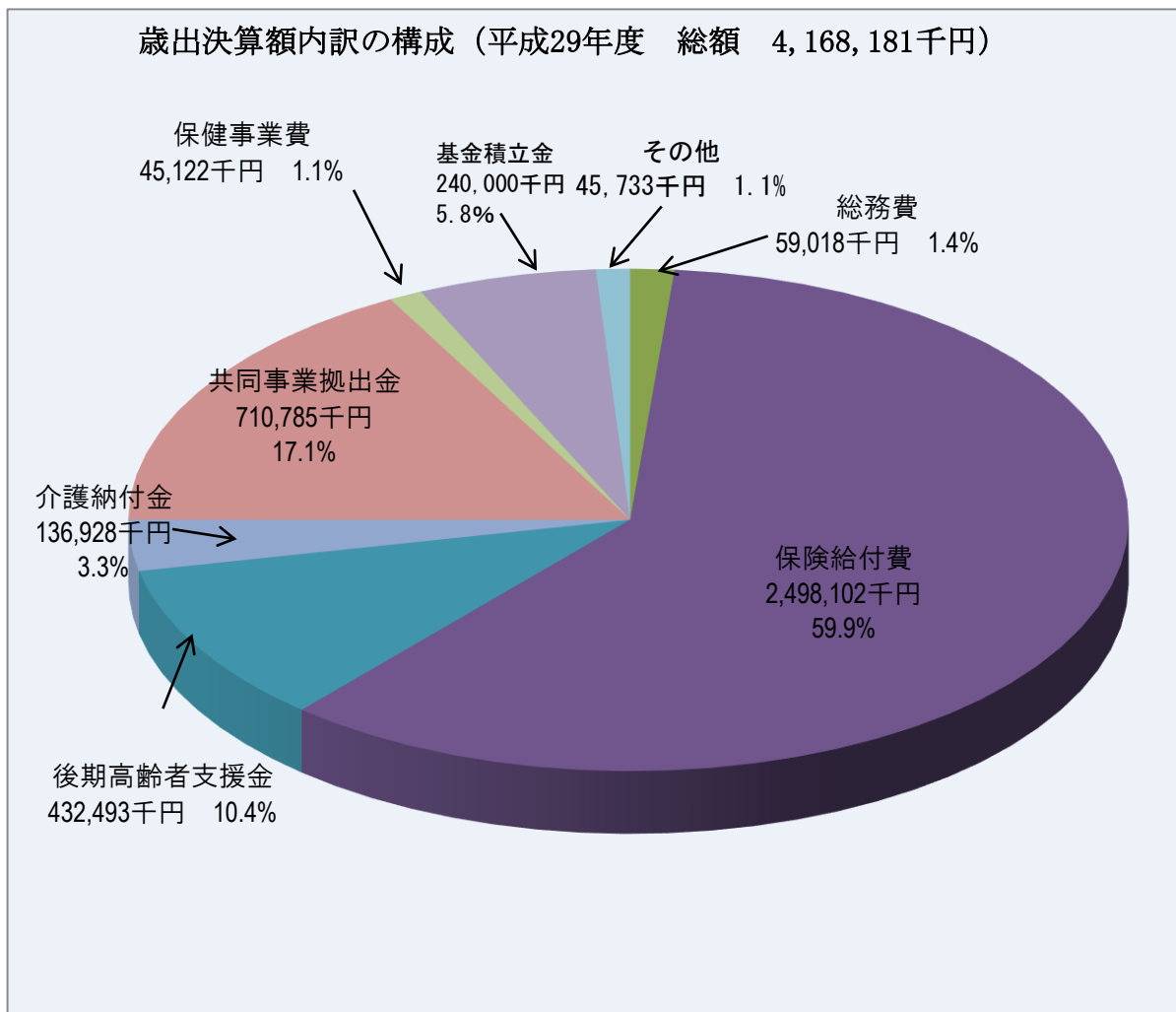


(単位：千円)

区 分	H24	H25	H26	H27	H28	H29
一般医療分	558,472	564,119	563,124	554,627	549,256	552,338
一般後期分	148,517	150,720	150,681	148,372	148,978	149,941
一般介護分	42,285	41,097	39,836	41,218	44,373	47,223
退職医療分	95,049	80,141	63,627	45,505	25,514	13,182
退職後期分	25,386	21,335	16,981	12,157	6,840	3,574
退職介護分	25,719	21,679	17,492	12,551	7,184	3,648
計	895,428	879,091	851,741	814,430	782,145	769,906

#### 4 歳出決算額内訳の構成

平成 29 年度歳出は、保険給付費が全体の約 59.9%を占めているほか、後期高齢者支援金、共同事業拠出金、介護納付金が主な支出となっています。



保険給付費 : 疾病及び負傷に対する給付、出産、死亡に対する給付の費用

後期高齢者支援金 : 後期高齢者医療制度への拠出金

共同事業拠出金 : 県内保険者が実施する高額医療費共同事業、保険財政共同安定化事業への拠出金

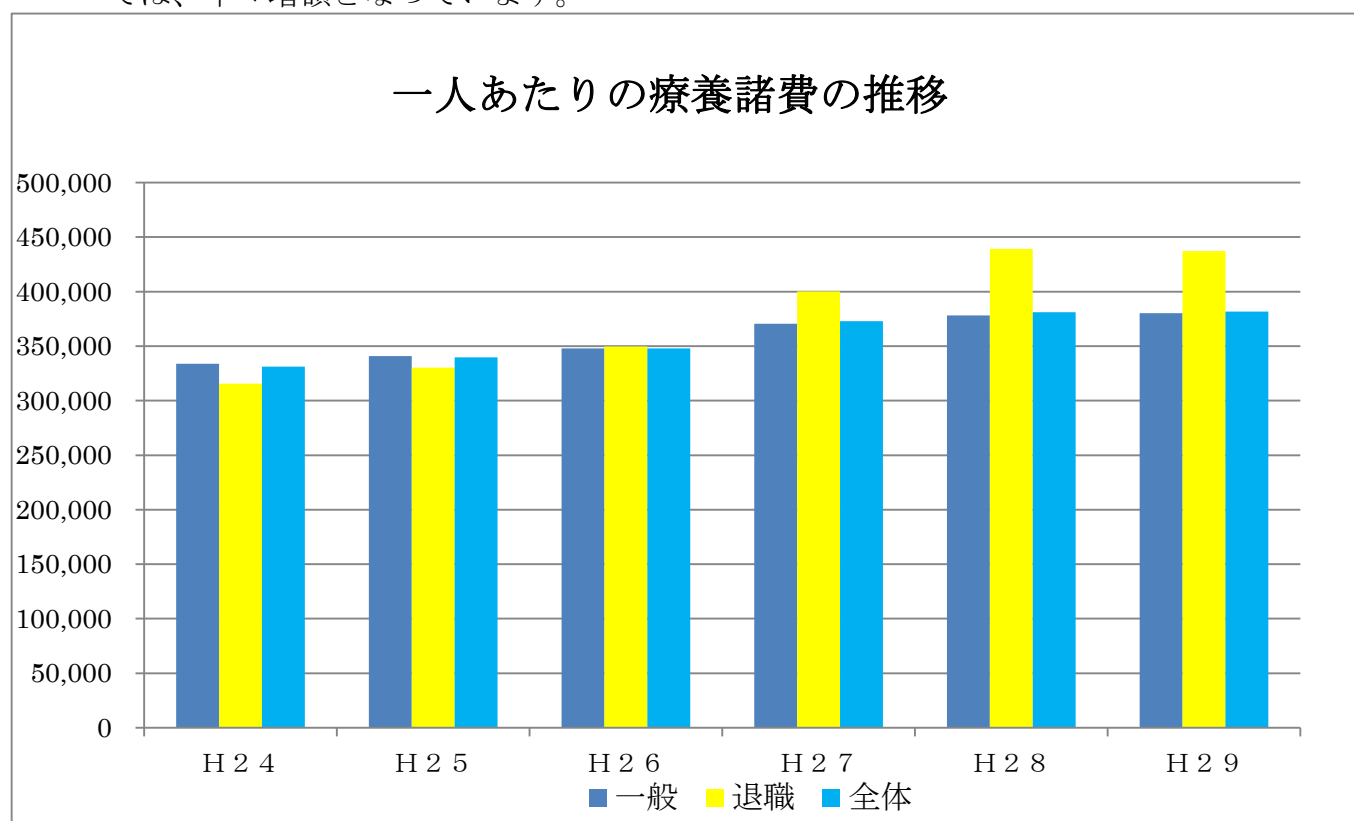
介護納付金 : 介護保険第 2 号被保険者分の介護保険事業納付金

(単位：千円)

区 分	H24	H25	H26	H27	H28	H29
総 務 費	63,668	49,674	50,575	47,544	46,301	59,018
保険給付費	2,413,530	2,411,728	2,448,103	2,586,839	2,550,857	2,498,102
後期高齢者支援金	448,367	455,769	457,249	446,138	433,420	432,493
前期高齢者納付金	480	463	357	303	314	1,565
老人保健拠出金	23	20	19	18	15	9
介護納付金	178,101	190,143	184,601	147,169	133,242	136,928
共同事業拠出金	412,690	378,508	358,027	727,479	725,590	710,785
保健事業費	45,766	44,700	41,878	45,704	41,874	45,122
基金積立金	-	-	-	-	-	240,000
そ の 他	49,618	72,697	31,149	88,396	22,264	44,159
計	3,612,243	3,603,701	3,571,958	4,089,590	3,953,877	4,168,181

## 5 一人あたりの療養諸費の推移

被保険者の高齢化、疾病構造の変化や医療技術の高度化などにより、療養諸費については、年々増額となっています。



(単位：円)

区 分	H24	H25	H26	H27	H28	H29
一 般	333,814	340,943	347,867	370,566	378,111	380,266
退 職	315,525	330,178	349,680	400,128	439,222	437,282
全 体	331,297	339,672	348,051	372,797	380,994	381,625

※療養諸費とは、黒部市国民健康保険負担分と自己負担金及び公費負担金を合算した医療費