

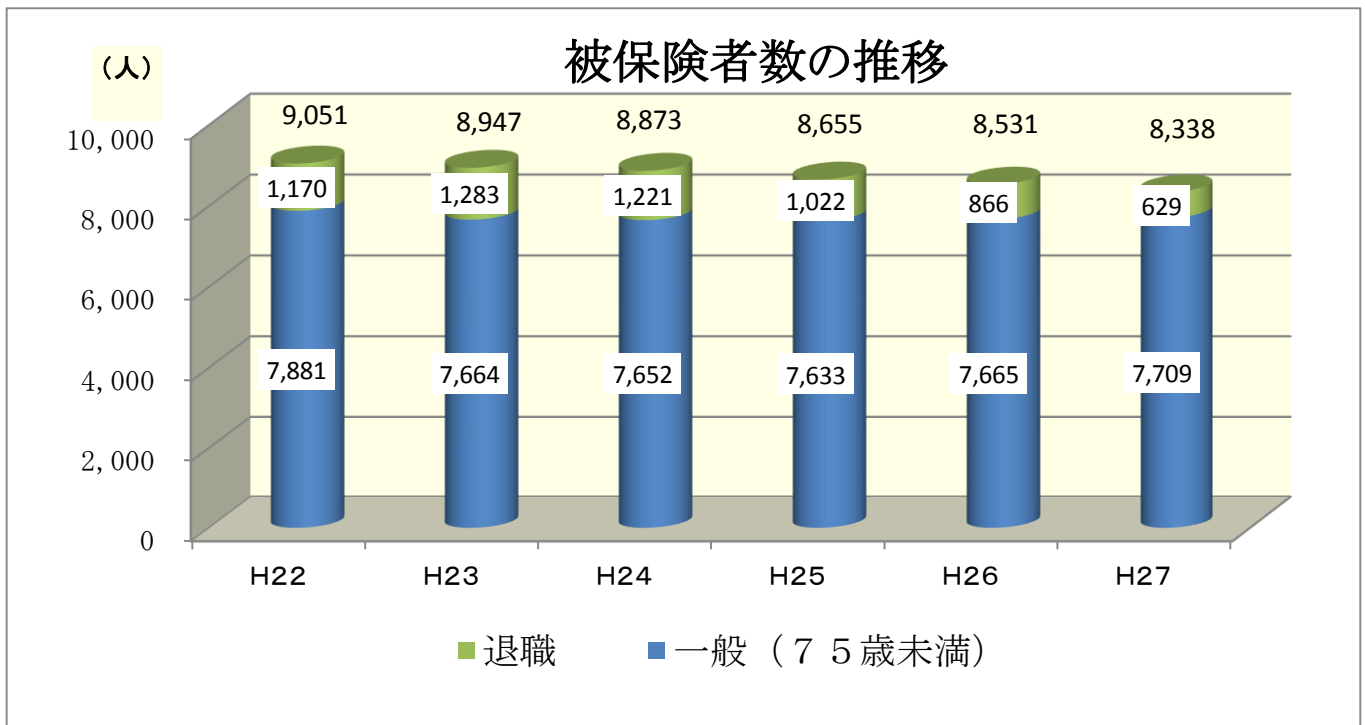
黒部市国民健康保険の財政状況（平成27年度決算）

はじめに

黒部市国民健康保険の財政状況について、平成22年度から平成27年度までの特別会計の決算データを用いて、その概要をお知らせします。

1 被保険者数の推移

被保険者数は、一般被保険者のうち75歳以上の被保険者が後期高齢者医療制度へ移行したことや、退職被保険者の資格を65歳未満とする年齢要件の改正により、被保険者の数及び構成は大幅に変化しました。また、被保険者数は年々減少しています。



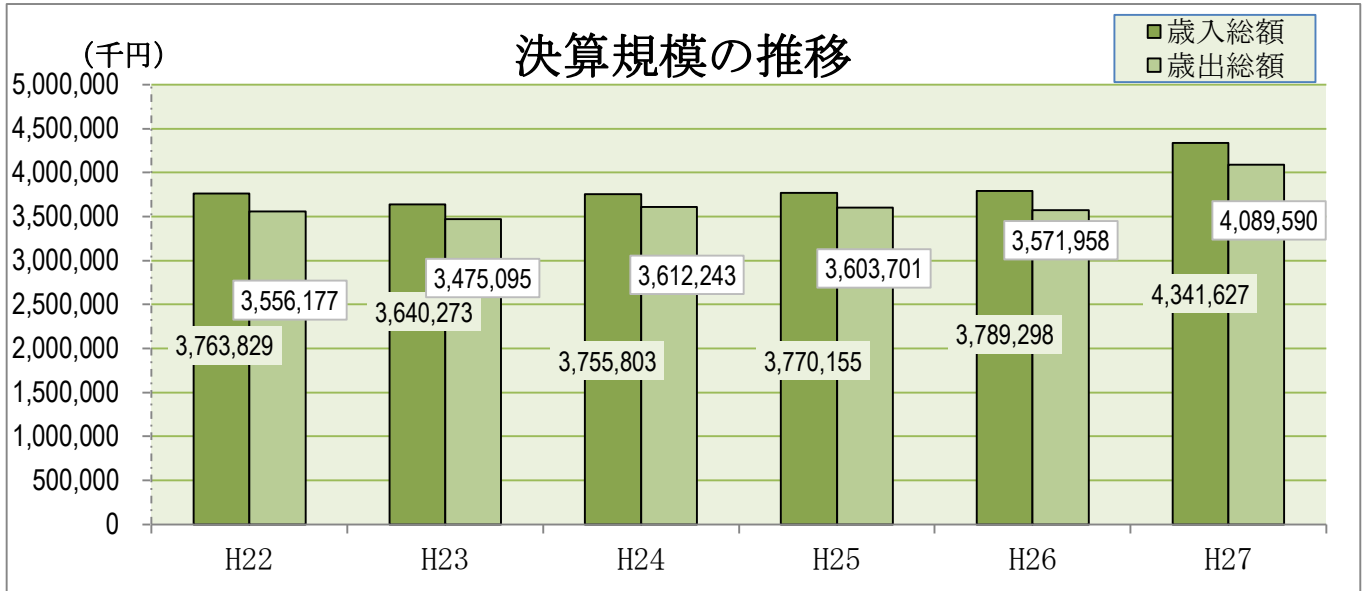
(単位：人)

区分	H22	H23	H24	H25	H26	H27
一般(75歳未満)	7,881	7,664	7,652	7,633	7,665	7,709
退職	1,170	1,283	1,221	1,022	866	629
合計	9,051	8,947	8,873	8,655	8,531	8,338

※各年度平均被保険者数（国民健康保険月報より）

2 決算収支の推移

平成 22 年度から、歳入が歳出を上回り、以降、歳入が歳出を上回っており平成 27 年度においても、収支状況は比較的安定しています。



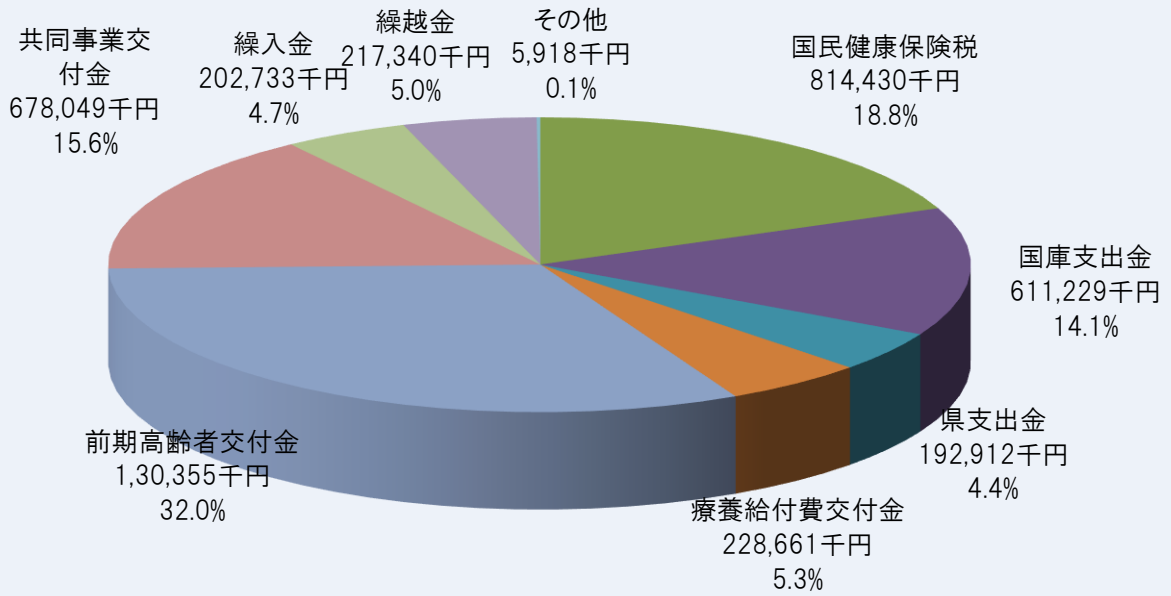
(単位：千円)

区 分	H22	H23	H24	H25	H26	H27
歳 入 総 額 A	3,763,829	3,640,273	3,755,803	3,770,155	3,789,298	4,341,627
(Aのうち基金繰入金)						
(Aのうち赤字補てん繰入金)						
歳 出 総 額 B	3,556,177	3,475,095	3,612,243	3,603,701	3,571,958	4,089,590
実質収支 (A-B)	207,652	165,178	143,560	166,454	217,340	252,037

3 歳入決算額内訳の構成

平成 27 年度歳入は、国民健康保険税が全体の 18.8%で、その他に医療費等の給付実績等により交付される前期高齢者交付金、国庫支出金、県支出金、共同事業交付金、療養給付費交付金などで構成されています。

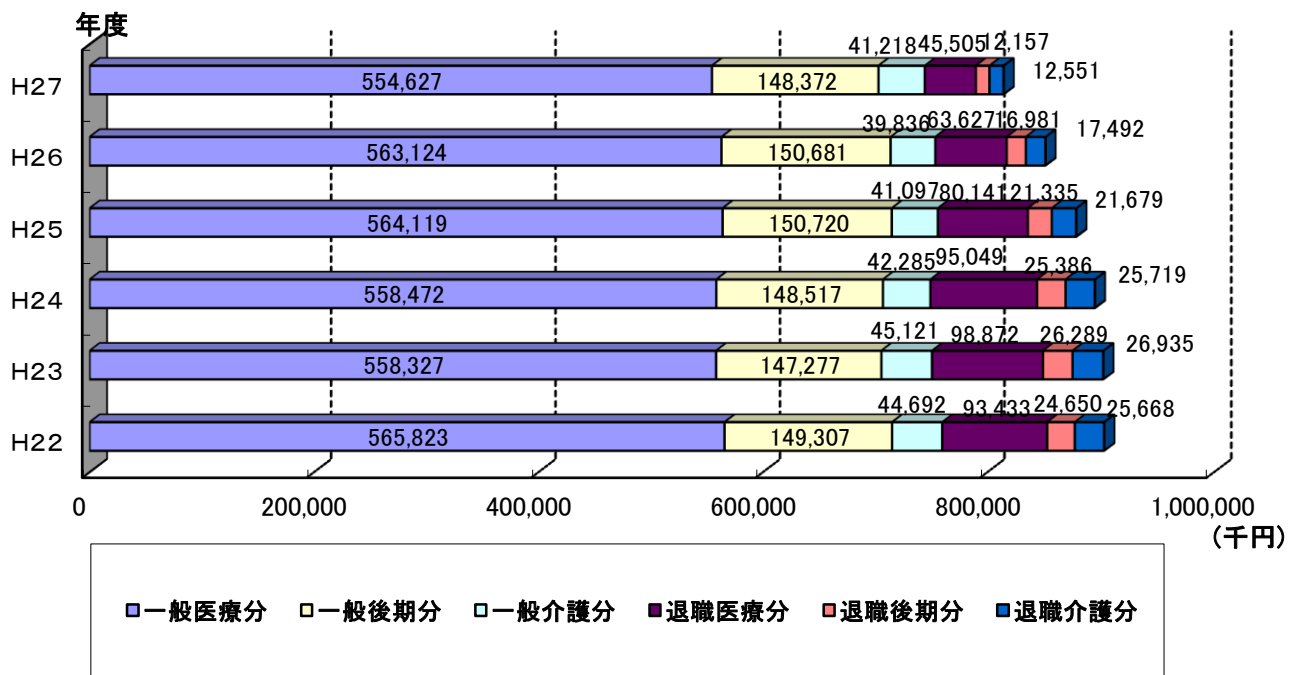
歳入決算額内訳の構成(平成27度) 総額4,341,627千円



国民健康保険税は、一般医療分（基礎課税分）が保険税全体の約 68.1%を占めており、ついで一般後期高齢者支援金分となっています。

所得状況の低迷、加入者の減少等により、国民健康保険税の総額は、年々減少している状況です。

国民健康保険税収入の推移

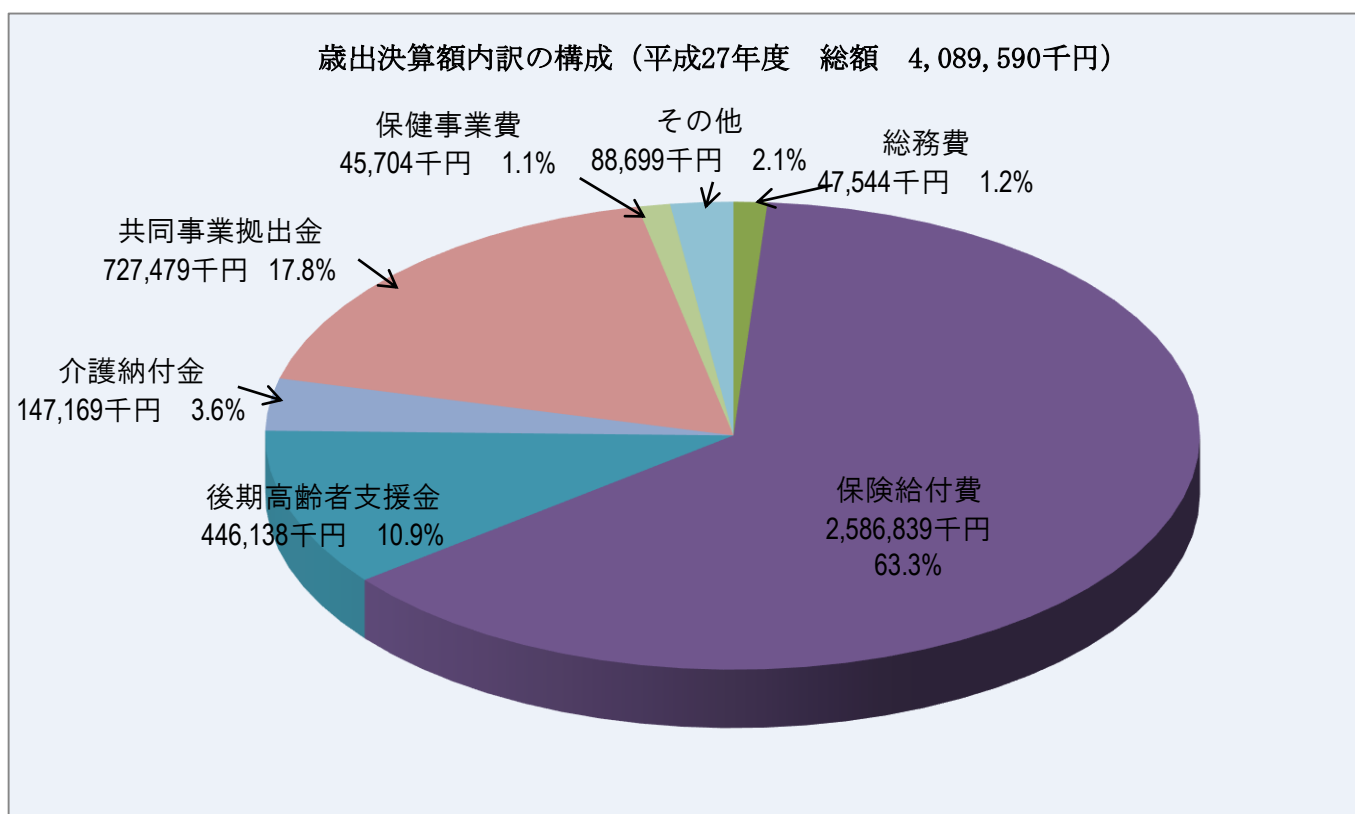


(単位：千円)

区 分	H22	H23	H24	H25	H26	H27
一般医療分	565,823	558,327	558,472	564,119	563,124	554,627
一般後期分	149,307	147,277	148,517	150,720	150,681	148,372
一般介護分	44,692	45,121	42,285	41,097	39,836	41,218
退職医療分	93,433	98,872	95,049	80,141	63,627	45,505
退職後期分	24,650	26,289	25,386	21,335	16,981	12,157
退職介護分	25,668	26,935	25,719	21,679	17,492	12,551
計	903,573	902,821	895,428	879,091	851,741	814,430

4 歳出決算額内訳の構成

平成27年度歳出は、保険給付費が全体の約63.3%を占めているほか、後期高齢者支援金、共同事業拠出金、介護納付金が主な支出となっています。



保険給付費 : 疾病及び負傷に対する給付、出産、死亡に対する給付の費用

後期高齢者支援金 : 後期高齢者医療制度への拠出金

共同事業拠出金 : 県内保険者が実施する高額医療費共同事業、保険財政共同安定化事業への拠出金

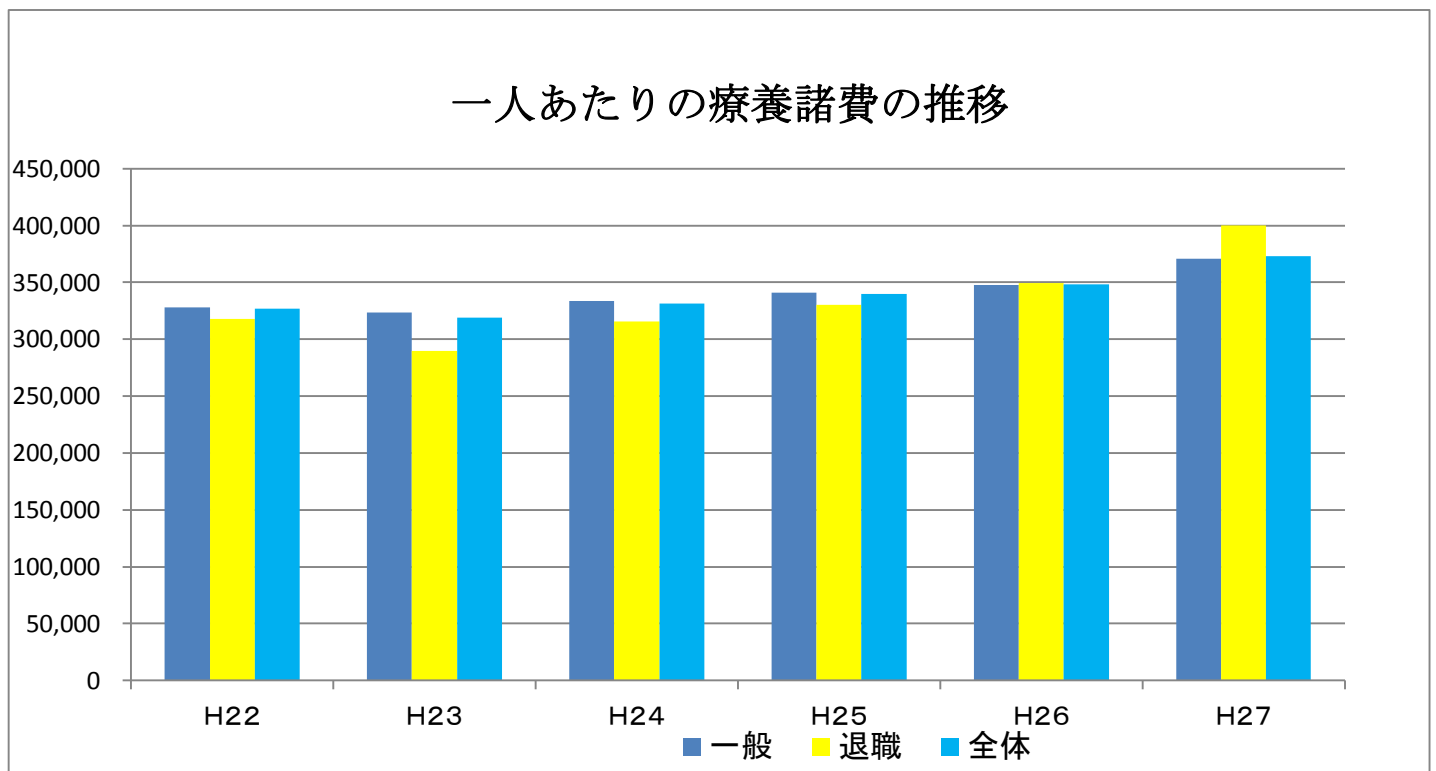
介護納付金 : 介護保険第2号被保険者分の介護保険事業納付金

(単位：千円)

区 分	H22	H23	H24	H25	H26	H27
総 務 費	59,946	53,313	63,668	49,674	50,575	47,544
保険給付費	2,406,668	2,316,028	2,413,530	2,411,728	2,448,103	2,586,839
後期高齢者支援金	361,075	411,246	448,367	455,769	457,249	446,138
老人保健拠出金	1,979	27	23	20	19	18
介護納付金	148,935	163,893	178,101	190,143	184,601	147,169
共同事業拠出金	434,306	437,274	412,690	378,508	358,027	727,479
保健事業費	39,263	41,540	45,766	44,700	41,878	45,704
前年度繰上充用金	-	-	-	-	-	-
そ の 他	27,059	104,005	50,098	73,160	31,506	88,699
計	3,577,692	3,556,177	3,612,243	3,603,701	3,571,958	4,089,590

5 一人あたりの療養諸費の推移

平成 22 年度から平成 23 年度には、療養諸費の額は減額しましたが、被保険者の高齢化、疾病構造の変化や医療技術の高度化などにより、平成 24 年度以降年々増額となっています。



(単位：円)

区 分	H22	H23	H24	H25	H26	H27
一 般	327,996	323,783	333,814	340,943	347,867	370,566
退 職	317,800	289,641	315,525	330,178	349,680	400,128
全 体	326,678	318,887	331,297	339,672	348,051	372,797

※療養諸費とは、黒部市国民健康保険負担分と自己負担金及び公費負担金を合算した医療費